



**GIRAFFE  
BOTTLE**

IDRATAZIONE CON UNO SCOPO™

**L'IDRATAZIONE  
SENZA MANI**

# GUIDA PER LA CURA E L'USO


...PRESENTANDO IL COLLO 'TOWER'



... RENDIAMO  
L'IDRATAZIONE  
PIÙ ACCESSIBILE

# Manutenzione dei Componenti

## Kit Borraccia per Plastica Tritan™ + Acciaio Inossidabile

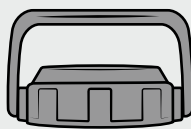
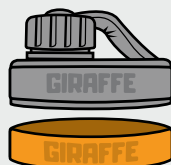


NON POSIZIONARE  
BOTTIGLIE IN  
CONGELATORE/  
MICROONDE

Temperatura Operativa Massima: 85°C / 185°F




LAVABILE IN  
LAVASTOVIGLIE



NON ADATTA ALLA  
LAVASTOVIGLIE



LAVARE A  
MANO



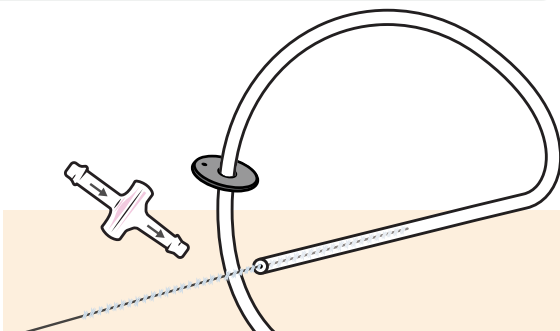
Evitare di immergere il gruppo del collo durante la pulizia: pulire la superficie esterna

## Cannula per Bere + Valvola di Ritegno

La valvola di ritegno deve essere rimossa per **NON** essere forata dallo scovolino per la pulizia della cannula.



PER LA PULIZIA  
UTILIZZARE LO SCOVOLINO  
IN DOTAZIONE

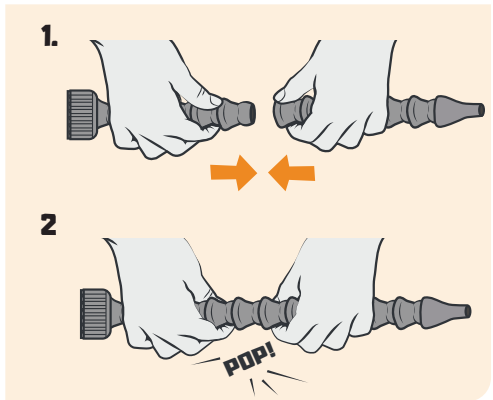
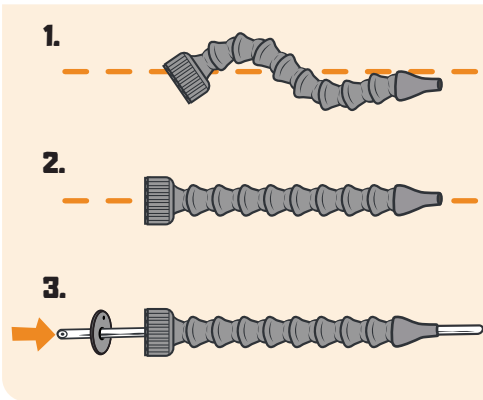



Se hai una sensibilità al gusto alla cannula da bere in dotazione (dopo il lavaggio), chiedi un tubo alternativo.

# Da Assemblare

## "Tower" Montaggio del Collo

La struttura è progettata per scomporsi a incastro, in modo da regolare la lunghezza del collo secondo necessità.



## PROGRAMMA PER LA SOSTITUZIONE

CANNULA PER BERE . . . . ENSILMENTE

SCOVOLINO PER LA PULIZIA . . . . . OGNI 3 MESI

VALVOLA DI RITEGNO . . . . . ENSILMENTE

COLLO MODULARE . . . . . OGNI 3 MESI

Si consiglia di sostituire le parti del sistema "Tower" della Giraffe Bottle, per mantenere una funzionalità sana e ottimale della borraccia.



# L'uso Consigliato

## Quali Bevande si Possono Bere?

Giraffe Bottle è consigliata per acqua e altri **liquidi non viscosi**. Rimuovere la valvola di ritegno quando si gustano altre bevande.



! Sulla valvola di ritegno, non utilizzare bevande gassate. Questi tipi di liquidi si attaccano e danneggiano la valvola di ritegno.

## Evita Perdite

Quando la punta della cannucchia è più bassa del livello del liquido della bottiglia, crea un effetto sifone che aspira i liquidi verso l'alto e verso l'esterno.

**Posizionare la punta della cannucchia verso l'alto**, posizionare la bottiglia **verticalmente** come consentito e sostituire periodicamente le parti del sistema per mantenere la funzionalità ottimale della bottiglia ed evitare fuoriuscite e perdite.



! Assicurati che il contenuto del liquido nella bottiglia non superi mai la punta della cannucchia

# IL SISTEMA A 'TOWER'



**LUNGHEZZE  
DEL COLLO  
DISPONIBILI**

15", 25", 30", 36"  
(38 cm, 64 cm, 76 cm, 91 cm)

**TIPI DI CANNULA  
PER BERE**

Piccolo, Circondato da Plastica Modulare  
5/32" (4mm) Diametro Interno

**TIPI DI  
CONTROLLO DEI  
LIQUIDI**

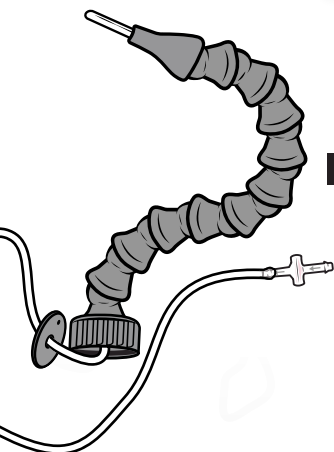
Valvola di Ritegno a 1 Via  
\*Può Essere Rimosso dal Tubo

**OPZIONI  
PER PORTA  
BOTTIGLIE**

Porta Bottiglie in Alluminio

**QUESTO  
SISTEMA È IL  
MIGLIORE PER:**

Individui con scarsa o nessuna  
mobilità della parte superiore del  
corpo e ridotta funzione polmonare  
da lieve a moderata.



**LIVELLI DI**

## IDRATAZIONE

Giraffe Bottle offre alcune opzioni uniche per l'idratazione senza mani, ognuna delle quali è personalizzata per esigenze e scopi diversi, tenendo conto delle esperienze delle persone

I nostri sistemi sono compatibili con ogni bottiglia; Esplorali tutti e scopri quale si adatta meglio alle tue esigenze!



**FAQ'S**

Avete domande sul  
vostro sistema attuale?

[WWW.GIRAFFEBOTTLE.COM/PRODUCT-FAQ](http://WWW.GIRAFFEBOTTLE.COM/PRODUCT-FAQ)

### CENTRO DI APPRENDIMENTO

Visita il [GiraffeBottle.com](http://GiraffeBottle.com) Centro Di Apprendimento per esplorare l'idratazione senza mani e le domande frequenti sui nostri prodotti. Si prega di contattare Giraffe Bottle per qualsiasi domanda, commento o feedback.



# Accessori per Giraffe Bottle



## Stili di Giraffe Bottle

Plastica Tritan™: ..... #504111  
Nero: ..... #504211  
Arancione: ..... #504212  
Lt. Ed. SGN Borraccia: ..... #504221



## Cannula per Bere + Valvola di Ritegno

Per un Collo da 15": #504082  
Per un Collo da 25": #504084  
Per un Collo da 30": #504085  
Per un Collo da 36": #504086



## Collo Modulare 'Tower'

Collo da 15": ..... #504012  
Collo da 25": ..... #504014  
Collo da 30": ..... #504015  
Collo da 36": ..... #504016



## Porta Bottiglie con Morsetto

Si monta su sedie a rotelle e altri tubi rotondi.

#500311



## Porta Bottiglie per Cuscini

Scivolo sotto i materassi, sedile cuscini e altre superfici.

#500322



## Base da Tavolo Ponderata

Evitare che la bottiglia d'acqua si ribalti e posizionarla saldamente nella base di un ripiano.

#500323



## Porta Bottiglie per Staffa Rail

Si aggancia alle sedie a rotelle elettriche con guide accessorie (include Quantum™, Permobil™)

#500314



IN MOSTRA: SPAZZOLE PER LA PULIZIA DI BOTTIGLIE D'ACQUA E CANNULA PER BERE, POMPETTA ASPIRANTE

## Altri Accessori Online

Per alternare cannula per bere (a causa della sensibilità al gusto), accessori e altre parti di ricambio, esplora online o contatta Giraffe Bottle.

[WWW.GIRAFFEBOTTLE.COM](http://WWW.GIRAFFEBOTTLE.COM)



**GIRAFFE**  
BOTTLE

una divisione di:  
**Oak Hill**  
BRANDS CORP.

[SALES@GIRAFFEBOTTLE.COM](mailto:SALES@GIRAFFEBOTTLE.COM)

1-630-922-5004

Prodotto progettato e assemblato negli Stati Uniti. Prodotto con componenti statunitensi e globali.

Le informazioni e le specifiche elencate sono soggette a modifiche in qualsiasi momento senza preavviso.

Permobil, Quantum e tutti gli altri marchi che possono essere stati menzionati, direttamente o indirettamente, sono marchi di qualcun altro e non sono di proprietà di Oak Hill Brands. Giraffe Bottle è un marchio registrato di Oak Hill Brands Corp.