



GIRAFFE
BOTTLE

**KIT D'HYDRATATION
MAINS LIBRES**

MANUEL D'UTILISATION ET D'ENTRETIEN



**...POUR QUE
TOUT DEVIENNE
POSSIBLE**

Kits gourde mains libres

GOURDE EN PLASTIQUE TRITAN™

Gourde de 700ml en Tritan, plastique sans BPA, conforme aux normes européennes sur le contact alimentaire

COUVERCLE & BOUCHON DU GOULOT

Plastique polypropylène et joint en silicone, conformes aux normes européennes sur le contact alimentaire

FLEXIBLE MODULABLE

Flexible en copolymère d'acétal et raccord du flexible au goulot, conformes aux normes européennes sur le contact alimentaire.

TUBE D'HYDRATATION ET CLAPET ANTI-RETOUR

Clapet anti-retour en polypropylène, joint en silicone et tube sans BPA ni phtalates, conformes aux normes européennes sur le contact alimentaire

GOUPILLON DE NETTOYAGE DU TUBE

En inox avec brosse en nylon conforme aux normes européennes sur le contact alimentaire



Température maximale d'utilisation : 85 °C

Entretien des composants

Corps de la gourde en plastique Tritan™

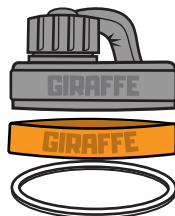


PASSE AU
LAVE-VAISSELLE

Couvercle, Bouchon du Goulot, + Les parties en silicone



PASSE AU
LAVE-VAISSELLE



! Les parties en silicone doivent être retirées du couvercle avant le nettoyage au lave-vaisselle.

Pour une bonne hygiène et un bon fonctionnement, tous les composants de la gourde doivent être nettoyés avant chaque utilisation.



GOURDE EN INOX

Gourde de 700 ml en inox 304, isolée par vide d'air, conforme aux normes alimentaires

COUVERCLE & BOUCHON DU GOULOT

Plastique polypropylène et joint en silicone, conformes aux normes européennes sur le contact alimentaire

COUVERCLE ISOTHERME AVEC ANSE

Couvercle supplémentaire pour maintenir une température optimale

FLEXIBLE MODULABLE

Flexible en copolymère d'acétal et raccord du flexible au goulot, conformes aux normes européennes sur le contact alimentaire

TUBE D'HYDRATATION ET CLAPET ANTI-RETOUR

Clapet anti-retour en polypropylène, joint en silicone et tube sans BPA ni phtalates, conformes aux normes européennes sur le contact alimentaire

GOUPILLONS DE NETTOYAGE POUR TUBES ET GOURDE

Goupillon pour tube en nylon et inox et goupillon de 30 cm pour gourde en silicone noir, conformes aux normes européennes sur le contact alimentaire

Recommended Max Temperature: 185°F / 85°C

Conserve les liquides CHAUDS PENDANT 10 HEURES
ET FRAIS PENDANT PLUS DE 18 HEURES.

Corps de la gourde en inox



NE PASSE PAS AU
LAVE-VAISSELLE

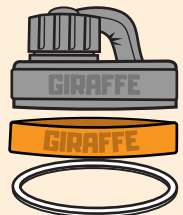


UTILISEZ LE
GOUPILLON
FOURNI

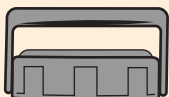
Couvercle, Bouchon du Goulot, + Les parties en silicone



LAVABLE IN
LAVASTOVIGLIE



Les parties en silicone doivent être retirées du couvercle avant le nettoyage au lave-vaisselle.



Couvercle de transport isotherme



PASSE AU
LAVE-VAISSELLE

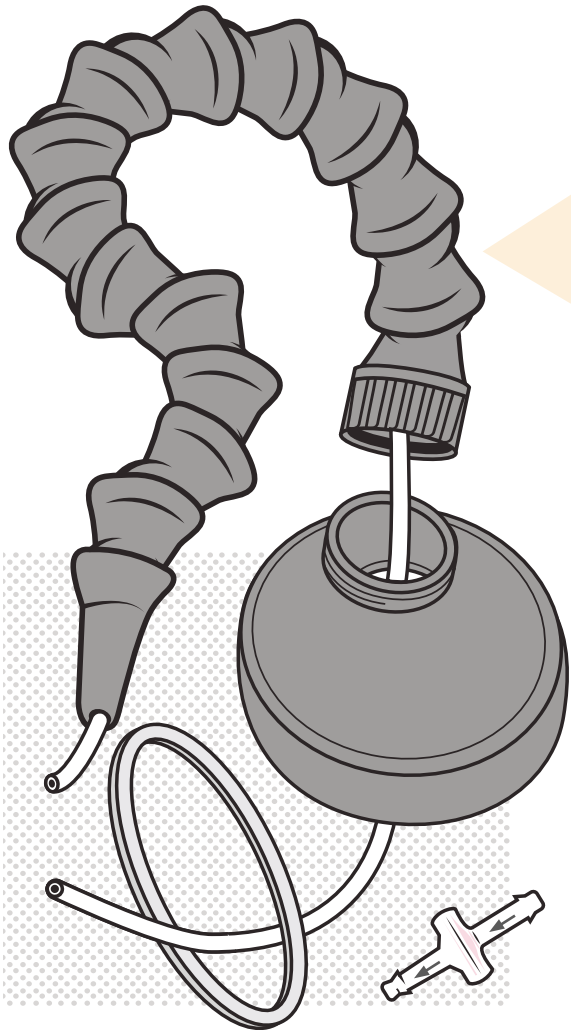
Le kit d'hydratation main libre

Démontez le système d'hydratation mains libres GiraffeBottle avant de le nettoyer. Les composants du kit complet sont :

- FLEXIBLE MODULAIRE AVEC RACCORD
- COUVERCLE À GOULOT FILETÉ AVEC JOINT D'ÉTANCHÉITÉ
- TUBE D'HYDRATATION
- CLAPET ANTI-RETOUR



CERTAINS COMPOSANTS
NE PASSENT PAS AU
LAVE-VAISSELLE



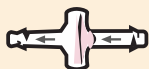
Tube d'hydratation + Clapet anti-retour

Le tube d'hydratation et le clapet anti-retour doivent être lavés à la main. Utilisez le goupillon de nettoyage du tube fourni pour nettoyer le tube d'hydratation.


UTILISEZ LE GOUPILLON
DE NETTOYAGE FOURNI



NE PASSE PAS AU
LAVE-VAISSELLE



! Le clapet anti-retour doit être retiré et ne doit **PAS** être percé avec le goupillon de nettoyage du tube.





Flexible modulaire



NE PASSE PAS AU
LAVE-VAISSELLE

- ! Les composants du flexible se détachent afin d'ajuster la longueur du tube selon les besoins.



Couvercle à goulot fileté



PASSE AU
LAVE-VAISSELLE

- ! Les parties en silicone doivent être retirées du couvercle avant le nettoyage au lave-vaisselle.

Tube d'hydratation + Flexible modulaire

L'alignement des composants du flexible facilitera le processus de réinsérrage du tube d'hydratation.



NE PASSE PAS AU
LAVE-VAISSELLE



Flexible long ou court ? Lequel choisir ?

Le flexible doit être aussi court que le permet son application. Plus le flexible est court, moins l'aspiration devra être forte pour amorcer le liquide dans le tube d'hydratation. Un flexible court évitera également qu'il ne s'affaisse ou qu'il ne s'accroche à des obstacles.

Quand dois-je nettoyer le système ?

Nettoyez-le avant chaque utilisation.

Le flexible semble difficile à nettoyer. Comment puis-je faire ?

Comme le flexible contient le tube d'hydratation et n'entre pas en contact avec des liquides, il n'est pas nécessaire de le nettoyer rigoureusement. Il suffit d'essuyer les extrémités avec un linge humide et de le laisser sécher.

Évitez de plonger le flexible dans l'eau ou de le faire tremper pour le nettoyer, il mettrait trop de temps pour sécher.

J'aimerais garder une gourde de rechange dans le réfrigérateur/congélateur. Est-ce possible ?

Il est toujours bon de conserver une gourde de rechange. Mais ne la stockez pas dans un congélateur, car l'expansion de l'eau pourrait gravement abîmer votre gourde.

Ne jamais congeler une gourde avec le tube d'hydratation ou le clapet anti-retour immergés.

Comment puis-je amorcer le liquide dans le tube sans aspirer tout le long ?

Vous pouvez amorcer le liquide dans le tube à l'aide d'une poire d'aspiration. C'est une aide précieuse pour les utilisateurs dont la fonction pulmonaire est limitée et qui ont des difficultés à amorcer le liquide par eux-mêmes.

Qu'est-ce qu'un « clapet anti-retour », à quoi sert-il et comment puis-je m'en procurer un ?

Lorsque vous achetez un kit d'hydratation mains libres Giraffe Bottle neuf, le clapet anti-retour est inclus et pré-installé, au bout du tube d'hydratation.

En clair, le clapet anti-retour maintient les liquides dans le tube d'hydratation en limitant le débit descendant vers la gourde. En cas d'utilisation régulière, remplacez le clapet anti-retour une fois par mois.

Quels types de liquides puis-je mettre dans la Giraffe Bottle ?

Les liquides doivent être de préférence fluides et non visqueux. L'eau est le liquide le mieux adapté.

Retirez le clapet anti-retour de l'extrémité du tube d'hydratation si vous souhaitez remplir la gourde de jus très sucrés, de boissons gazeuses ou de boissons contenant de la pulpe. En effet, ces liquides ont tendance à adhérer et pourraient dégrader le clapet anti-retour.

Puis-je mettre des boissons chaudes dans la Giraffe Bottle ? Et des boissons glacées ?

Notre gourde en plastique n'est pas adaptée aux boissons chaudes, contrairement à notre gourde en inox qui est parfaite pour des boissons. La gourde en inox conserve la chaleur jusqu'à 10 heures en utilisant le couvercle isotherme fourni.

Nos gourdes en plastique et en inox sont toutes deux parfaites pour les boissons fraîches. La gourde isotherme en inox garde les boissons fraîches pendant 18 heures, voire plus longtemps lorsqu'elles sont glacées.



Positionnez la gourde plus bas que l'extrémité de la pipette pour éviter un effet de siphon

Oh non, le système fuit ! Que puis-je faire ?

La cause la plus fréquente est que la gourde est positionnée trop haut. Veillez à ce que le liquide contenu dans la gourde ne soit jamais plus haut que l'extrémité de la pipette, sinon cela crée un effet de siphon qui aspire les liquides vers le haut et vers l'extérieur.

Positionnez le tube d'hydratation en haut, et remplacez régulièrement tous les composants de votre kit afin de maintenir une hygiène et une utilisation optimales de la gourde.

Positionnez la gourde plus bas et tout ira bien !

Les gourdes ou leurs composants, vont-ils au micro-ondes ?

Non, la gourde et ses composants ne passent **PAS** au micro-ondes.

J'ai une question à laquelle je n'ai pas trouvé de réponse ici.

Nous sommes à votre écoute ! N'hésitez pas à nous contacter si vous avez des questions, des commentaires ou des suggestions.

Appelez-nous, envoyez-nous un e-mail ou écrivez-nous sur les réseaux sociaux, nous serons heureux de vous aider !

Calendrier de Remplacement des pièces

TUBE D'HYDRATATION TOUS LES MOIS

CLAPET ANTI-RETOUR TOUS LES MOIS

GOUPILLON DE NETTOYAGE TOUS LES 3 MOIS

FLEXIBLE MODULABLE TOUS LES 8 MOIS

Remplacez régulièrement tous les composants de votre kit d'hydratation mains libres Giraffe Bottle™ afin de maintenir une hygiène et une utilisation optimales de la gourde.

Les accessoires de la Giraffe Bottle



Les modèles de Giraffe Bottle

La Giraffe Bottle existe en plusieurs tailles, matières et couleurs. Quelles que soient vos envies pour agrémenter votre pause boisson, nous avons la gourde qu'il vous faut.

Tube d'hydratation + clapet anti-retour

Maîtrisez le débit de liquide grâce à notre combo tube et clapet.



Poire d'aspiration

Amorcez plus facilement les liquides dans le tube grâce à notre poire d'aspiration très pratique !



Socle lesté pour table

Empêchez votre gourde de se renverser en la plaçant dans un socle lesté.



Supports + porte-gourde

Nos porte-gourdes peuvent se fixer sur des fauteuils roulants, des fauteuils électriques ou autres équipements courants, comme les lits d'hôpitaux.



Goupillons pour gourde et tube

Ces goupillons à usage spécial font du nettoyage un jeu d'enfant ! Ajoutez un peu d'eau savonneuse et le tour est joué !



Plus d'accessoires sur notre site

WWW.GIRAFFEBOTTLE.COM



GIRAFFE
BOTTLE

a division of:

Oak Hill
BRANDS CORP

Produit conçu aux États-Unis. Fabriqué avec des composants locaux et étrangers. Les informations et les spécifications peuvent être modifiées à tout moment sans préavis. Giraffe Bottle est une marque déposée de Oak Hill Brands Corp.