



**GIRAFFE  
BOTTLE**

HIDRATACIÓN CON UN PROPÓSITO™

**SISTEMA DE  
AYUDA PARA BEBER**

# GUÍA DE USO Y CUIDADO

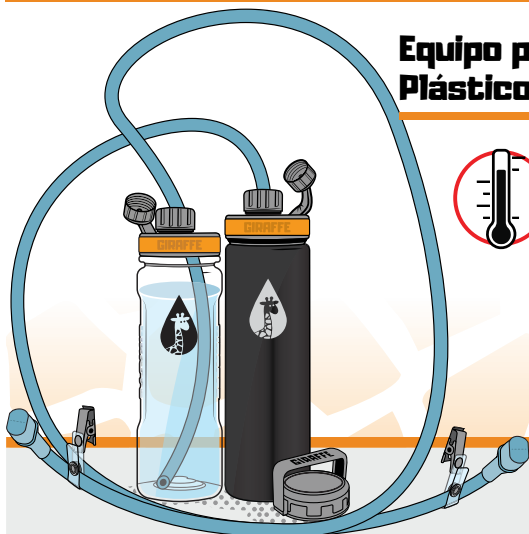
...PRESENTANDO DEL CUELLO 'JOURNEY'



...HACIENDO LA  
HIDRATACIÓN  
MÁS ACCESIBLE

# Cuidado de los Componentes

## Equipo para Botellas de Tritan™ Plástico y Acero Inoxidable

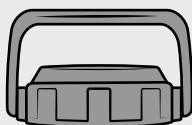
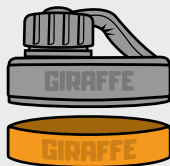


NO GUARDAR  
BOTELLAS EN LA  
REFRIGERADORA/  
CONGELADORA

Temperatura Máxima de  
Funcionamiento: 185°F / 85°C



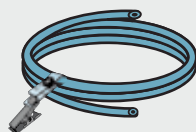
APTO PARA  
LAVAVAJILLAS



NO ES APTA PARA  
LAVAVAJILLAS



LAVADOS A  
MANO

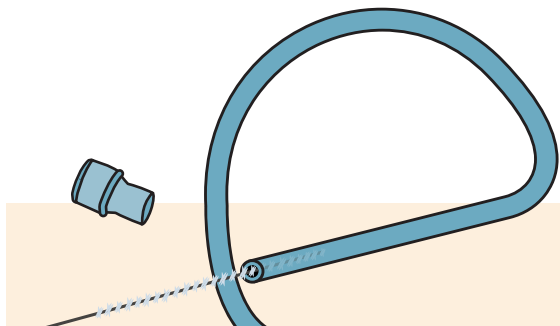


## Tubo de Tomar + Válvula de Mordida

La válvula de mordida debe ser retirada para limpiar y **NO** debe ser atravesada con el cepillo.



USAR EL CEPILLO  
INCLUIDO



Si es sensible al sabor del tubo para beber suministrado (después del lavado), solicite un tubo alternativo.



## Ensamblado del Cuello 'Journey'

Se puede colocar un clip extraíble ropa y tela cuando no en uso, sin riesgo de fugas.

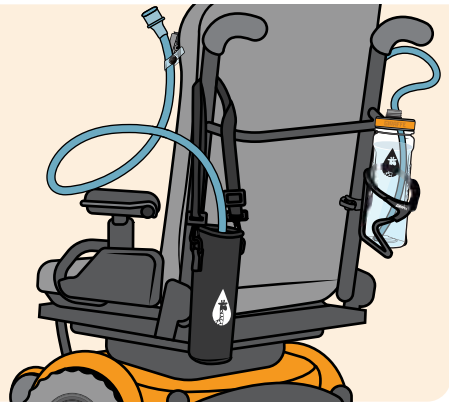


EL TUBO SE PUEDE CORTAR A MEDIDA SI ES NECESARIO

! Si le preocupa que la válvula de mordida represente un peligro para la seguridad, retírelo del tubo para beber durante el uso.

## Múltiples Montajes

Empareje los sistemas Journey con portabidones, o una Bolsa de Transporte para sillas, hombros, etc.



# HORARIO DE REEMPLAZO

TUBO DE TOMAR . . . . .CADA MES

CEPILLO PARA LIMPIA . . .CADA 3 MESES

VÁLVULA DE MORDIDA . . . .CADA MES


Reemplace periódicamente las piezas integrales del sistema Giraffe Bottle 'Journey' para mantener una higiene y funcionamiento óptimos.



# Uso Recomendado

## ¿Qué Bebidas Puede Disfrutar?

Agua o líquido **fino y no viscoso** es más recomendable para Giraffe Bottle. Beber disfrutar otras bebidas, retire la válvula de mordida del tubo de tomar.



! La válvula de mordida puede obstruirse si se usa con bebidas más espesas.

## Evite Fugas

El Journey System es autónomo y perfecto para una variedad de aplicaciones activas. Estos incluyen, entre otros: cuidados posoperatorios, recuperación posparto, kayak, caminatas, ciclismo y más.

Para evitar fugas durante el uso, no gire la botella completamente de lado ni boca abajo.



! Este sistema está recomendado para personas con buen control de las funciones bucales

# EL SISTEMA 'JOURNEY'

**LONGITUDES DE ENSAMBLAJE DEL CUELLOS**

36 Inch (91 cm)

\*Se puede cortar a medida si es necesario

**TIPO DE TUBO PARA BEBER**

Grand Tube Flexible

1/4" (6.4mm) Diámetro Interno

**TIPO DE CONTROL DE LÍQUIDOS**

Válvula de Mordida

\*Extraíble del Tubo

**OPCIONES PARA PORTAVASOS**

Portavasos de Aluminio / Bolsa de Transporte

**ESTE SISTEMA ES MEJOR PARA:**

Individuos con parte superior limitada movilidad corporal, combinada con Función pulmonar y bucal completa.

**NIVELES DE**

## HIDRATACIÓN

Giraffe Bottle ofrece tres opciones únicas para la hidratación con las manos libres. Cada uno se adapta a diferentes necesidades y propósitos, teniendo en cuenta las experiencias de las personas.

Nuestros sistemas son compatibles con todas las botellas; ¡Explóralos todos y descubre cuál se adapta mejor a tus necesidades!



**FAQ'S**

¿Tiene preguntas sobre su sistema actual?

[WWW.GIRAFFEBOTTLE.COM/PRODUCT-FAQ](http://WWW.GIRAFFEBOTTLE.COM/PRODUCT-FAQ)

### CENTO DE APRENDIZAJE

Visite el Centro de Aprendizaje en [GiraffeBottle.com](http://GiraffeBottle.com) para explorar la hidratación manos libres y las preguntas frecuentes sobre nuestros productos. Comuníquese con Giraffe Bottle si tiene alguna pregunta, comentario o sugerencia.




# Accesorios de Giraffe Bottle



## Modelos de Giraffe Bottle

Plástico Tritan™: ..... #504111  
Negra: ..... #504211  
Naranja: ..... #504212  
Lt. Ed. SGN Botella: ..... #504221



## Tubo de Tomar + Válvula de Mordida

Tubo/válvula de repuesto combo para sistemas Journey.

#505181



## Bolsa de Transporte

Llevar botellas al hombro, sillas rodadas y más

#504062



## Portavasos con Abrazadera

Se fija a sillas de ruedas y otros tubos redondos.

#500311



## Portavasos para Cojines

Deslícese debajo de colchones, cojines y otras superficies.

#500332



## Base con Peso para el Escritorio

Asegúrese que su botella no se voltee al ponerla en esta base ponderada.

#500323



## Portavasos de Montaje en Riel

Se fija a sillas eléctricas con rieles para accesorios (incluye Quantum™, Permobil™).

#500314



SE MUESTRAN: CEPILLOS DE LIMPIEZA PARA BOTELLA + TUBO, VÁLVULA DE MORDIDA, CLIP DE TUBO

## Más Accesorios Online

Para tubos para beber alternativos (debido a la sensibilidad al sabor), accesorios y otras piezas de repuesto, explore en línea o comuníquese con Giraffe Bottle.

[WWW.GIRAFFEBOTTLE.COM](http://WWW.GIRAFFEBOTTLE.COM)



**GIRAFFE**  
BOTTLE

es una división de:  
**Oak Hill**  
BRANDS CORP.

[SALES@GIRAFFEBOTTLE.COM](mailto:SALES@GIRAFFEBOTTLE.COM)

1-630-922-5004

Producto diseñado y ensamblado en los EEUU. Fabricado con componentes americanos y globales. La información y las especificaciones están sujetas a cambios en cualquier momento sin previo aviso.

Permobil, Quantum y todas las demás marcas que puedan haberse mencionado, ya sea directa o indirectamente, son marcas comerciales de otra persona y no son propiedad de Oak Hill Brands. Giraffe Bottle es una marca registrada de Oak Hill Brands Corp.