



**GIRAFFE  
BOTTLE**

FLÜSSIGKEITZUFUHR MIT EINEM ZWECK™

**ASSISTIVES  
TRINKSYSTEM**

# PFLEGE - UND GEBRAUCHSANLEITUNG

...MIT DEM "JOURNEY"-HALSES



.... ERLEICHTERN SIE  
DEN ZUGANG ZU  
FLÜSSIGKEITZUFUHR


# Komponenten Pflege

## Tritan™ Plastik + Edelstahl Flaschen-Kits

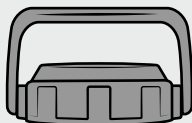
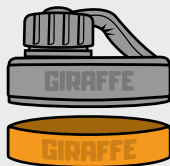


FLASCHEN  
NICHT IN DEN  
GEFRIERSCHRANK/DIE  
MIKROWELLE STELLEN

Maximale Betriebstemperatur:  
185°F / 85°C



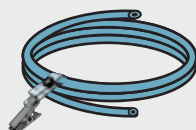
SPÜLMASCHINENFEST



NICHT  
SPÜLMASCHINENFEST



NUR HANDWÄSCHE

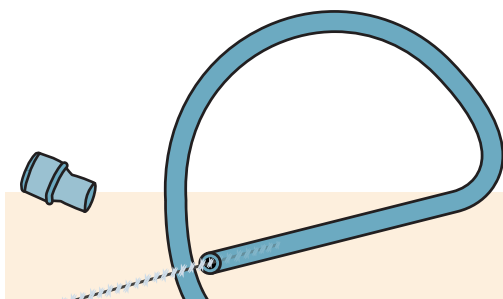


## Trinkschlauch + Beißventil

Das Beißventil muss während der Reinigung entfernt werden und sollte **NICHT** mit der Schlauchreinigungsbürste durchstochen werden.




MITGELIEFERTE  
REINIGUNGSBÜRSTE  
VERWENDEN



Wenn Sie eine Geschmacksempfindlichkeit gegenüber dem mitgelieferten Trinkschlauch (nach dem Waschen) haben, erkundigen Sie sich nach einem alternativen Schlauch

# Die Montage

## “Journey” Montage des Halses



Ein abnehmbarer Clip kann bei Nichtgebrauch an Kleidung und Stoff befestigt werden, ohne dass die Gefahr eines Auslaufens besteht.




STROH KANN BEI BEDARF ZUGESCHNITTEN WERDEN

**!** Wenn Sie befürchten, dass das Beißventil als kleiner Gegenstand eine Gefahr darstellen könnte, entfernen Sie es während des Gebrauchs aus dem Trinkschlauch

## Mehrere Halterungen

Kombinieren Sie “Journey”-Stiele mit Flaschenhaltern oder einer Tragetasche für Rollstühle, Schultern, c.



# ZEITPLAN FÜR DEN AUSTAUSCH

TRINKSCHLAUCH . . . . . MONATLICH

REINIGUNGSBÜRSTE . . . . . JEDEN 3. MONAT

BEIßVENTIL . . . . . MONATLICH


Es wird empfohlen, wesentliche Teile des Giraffe Bottle™ “Journey” Trinksystems regelmäßig zu ersetzen, um eine optimale Hygiene und Funktion der Flasche zu gewährleisten.



# Verzehrempfehlung

## Welche Getränke kann man Trinken?

Die Giraffe Bottle wird für Wasser und andere **nicht viskose Flüssigkeiten** empfohlen. Entfernen Sie das Beißventil, wenn Sie andere Getränke genießen.



! Das Beißventil kann verstopfen, wenn es mit dickeren Getränken verwendet wird

## Leckagen Vermeiden

Das Journey System ist freistehend und eignet sich perfekt für eine Vielzahl von aktiven Anwendungen. Dazu gehören unter anderem: Nachsorge, Genesung nach der Geburt, Kajakfahren, Wandern, Radfahren und mehr.

Um ein Auslaufen während des Gebrauchs zu vermeiden, legen Sie die Flasche nicht vollständig auf die Seite und drehen Sie sie nicht auf den Kopf.



! Dieses System wird für Personen empfohlen, die eine gute Kontrolle über die Mundfunktionen haben

# DAS "JOURNEY"-SYSTEM

**HALSLÄNGE  
VERFÜGBAR**

36 Inch (91 cm)

\*Kann bei Bedarf abgelängt werden

**ART DES  
TRINKSCHLAUCHS**

Großer Flexibler Schlauch

1/4" (6.4mm) Innendurchmesser

**ART DER  
FLUIDSTEUERUNG**

Beißventil

\*Abnehmbar aus dem Rohr

**OPTIONEN FÜR  
GETRÄNKEHALTER**

Flaschenhalter aus Aluminium/  
Tragetasche für Flaschen

**DIESES SYSTEM  
EIGNET SICH  
AM BESTEN  
FÜR:**

Personen mit eingeschränkter  
Beweglichkeit des Oberkörpers,  
kombiniert mit voller Lungen- und  
Mundfunktion.

**NIVEAUS VON I**

## HYDRATION

Die Giraffe Bottle bietet einige einzigartige Optionen für die freihändige Flüssigkeitszufuhr. Jede ist auf unterschiedliche Bedürfnisse und Zwecke zugeschnitten und berücksichtigt die Erfahrungen des Einzelnen.

Unsere Systeme sind mit jeder Flasche kompatibel; Entdecken Sie sie alle und finden Sie heraus, welche Ihren Bedürfnissen am besten entspricht!



**FAQ'S**

Fragen zu Ihrem  
Aktuelles System?

[WWW.GIRAFFEBOTTLE.COM/PRODUCT-FAQ](http://WWW.GIRAFFEBOTTLE.COM/PRODUCT-FAQ)

### LERNZENTRUM

Besuchen Sie das Lernzentrum auf GiraffeBottle.com, um die freihändige Flüssigkeitszufuhr und häufig gestellte Fragen zu unseren Produkten zu entdecken. Zögern Sie nicht, Giraffe Bottle zu kontaktieren, wenn Sie Fragen, Kommentare oder Feedback haben.




# Giraffe Bottle Zubehör



## Ersatz Giraffe Bottle

Tritan™ Plastik: ..... #504111  
Rauchschwarz: ..... #504211  
Gebranntes Orange: ..... #504212  
Lt. Ed. SGN Flasche: ..... #504221



## Trinkschlauch + Beißventil

Ersatzschlauch-Ventil-Kombination für das Journey-System.

#505181



## Tragetasche für Flaschen

Tragen Sie Flaschen auf Schultern, über Stühle geschlungen und mehr.

#504062



## Flaschenhalter mit Klemme

Halterungen an Rollstühlen und anderen Rundrohren.

#500311



## Flaschenhalter für Kissen

Schieben Sie sich unter Matratzen, Sitzkissen und andere Oberflächen.

#500332



## Gewichteter Wasserflaschenhalter für den Schreibtisch

Schützen Sie Ihre Flasche vor dem Umkippen, indem Sie sie fest in einen Wasserflaschenhalter stellen.


#500323



## Flaschenhalter für Schienen

Lässt sich an Elektrorollstühlen befestigen mit Zubehörschienen (inkl. Quantum™, Permobil™).

#500314



AUSGESTELLT: REINIGUNGSBÜRSTEN  
FÜR FLASCHEN UND TUBEN, BEIßVENTIL,  
ROHRSCHELLE

## Mehr Zubehör Online

Für alternative Trinkschläuche (aufgrund der Empfindlichkeit im Geschmack), Zubehör und sonstiger Ersatz Ersatzteile, recherchieren Sie online oder kontaktieren Sie Giraffe Bottle.

[WWW.GIRAFFEBOTTLE.COM](http://WWW.GIRAFFEBOTTLE.COM)



**GIRAFFE  
BOTTLE**

eine Abteilung von:  
**Oak Hill  
BRANDS CORP.**

[SALES@GIRAFFEBOTTLE.COM](mailto:SALES@GIRAFFEBOTTLE.COM)

1-630-922-5004

Das Produkt wurde in den USA entwickelt und montiert. Hergestellt mit US-amerikanischen und globalen Komponenten. Die aufgeführten Informationen und Spezifikationen können jederzeit ohne vorherige Ankündigung geändert werden. Permobil, Quantum und alle anderen Marken, die direkt oder indirekt erwähnt wurden, sind Marken von jemandem und sind nicht Eigentum von Oak Hill Brands. Giraffe Bottle ist eine eingetragene Marke von Oak Hill Brands Corp.