



GIRAFFE
BOTTLE

UNE HYDRATATION AVEC UN BUT™

**KIT D'HYDRATATION
D'ASSISTANCE**

MANUEL D'UTILISATION ET D'ENTRETIEN

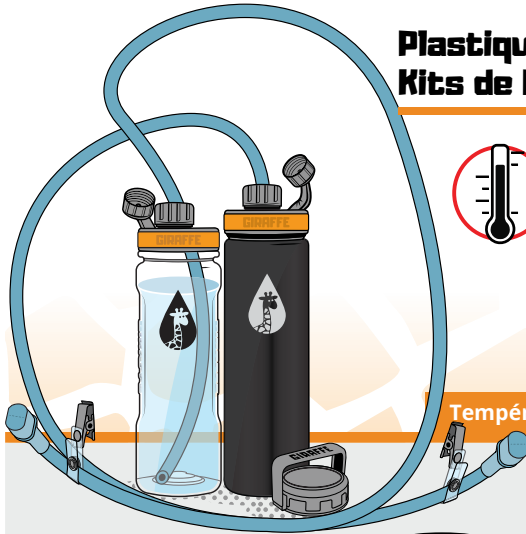
...EQUIPÉ DE « JOURNEY » ENSEMBLE DE COU



...DE SORTE QUE
L'HYDRATATION
DEVIENT POSSIBLE

Entretien des Composants

Plastique Tritan™ + Acier Inoxydable Kits de bouteilles

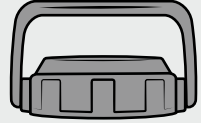
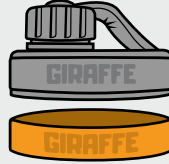


NE CONSERVEZ PAS
LES BOUTEILLES AU
CONGÉLATEUR OU AU
MICRO-ONDES

Température maximale d'utilisation: 185°F / 85°C



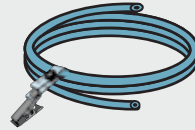
PASSE AU
LAVE-VAISSELLE



NE PASSE PAS AU
LAVE-VAISSELLE



LAVAGE
DES MAINS

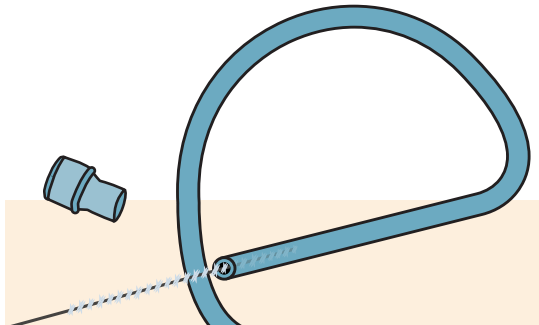


Tube d'hydratation + la Valve Buccale

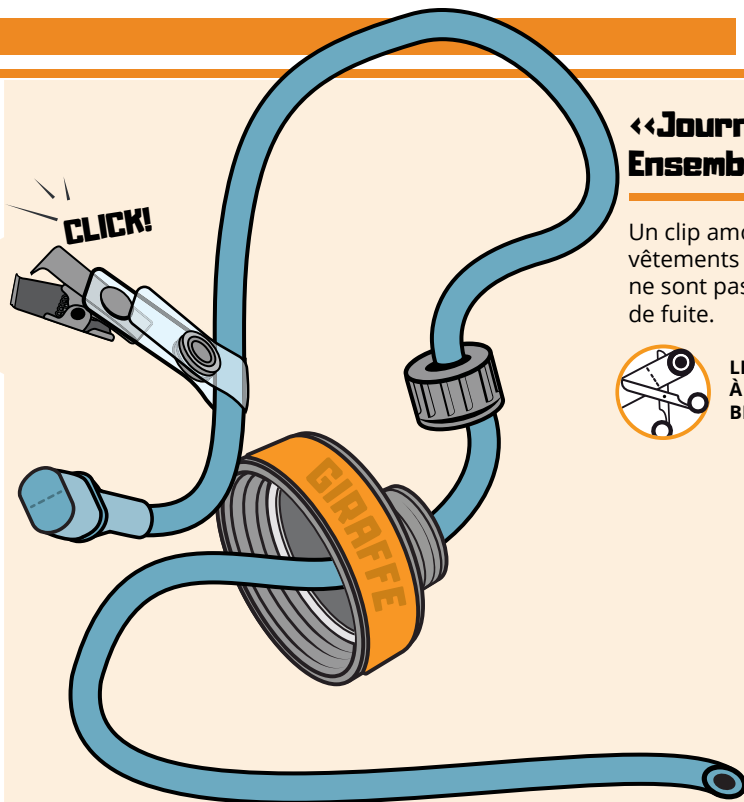
La valve buccale doit être retiré et ne
doit **PAS** être percé avec le goupillon de
nettoyage du tube.



UTILISEZ LE GOUPILLON
DE NETTOYAGE FOURNI



Si vous avez une sensibilité gustative au tube à boire
fourni (après lavage), demandez un autre tube



<<Journey>> Ensemble de Cou

Un clip amovible peut se fixer aux vêtements et aux tissus lorsqu'ils ne sont pas utilisés, sans risque de fuite.




LE TUBE PEUT ÊTRE COUPÉ
À DIMENSIONNER SI
BESOIN

! Si vous craignez que la valve buccale présente un danger en tant que petit objet, retirez-la du tube à boire pendant l'utilisation.

Plusieurs Supports

Associez les systèmes Journey à des porte-bouteilles ou à un sac de transport pour chaises, épaules, etc.



CALENDRIER DE REMPLACEMENT DES PIÈCES

TUBE D'HYDRATATION . . . TOUS LES MOIS

GOUPILLON DE NETTOYAGE TOUS LES 3 MOIS

LA VALVE BUCCALE . . . TOUS LES MOIS


Remplacez régulièrement les pièces intégrales du système Giraffe Bottle « Journey » pour maintenir une hygiène et un fonctionnement optimaux de la bouteille.



Utilisation Recommandée

Quelles Boissons peut-on Boire ?

La Bouteille Girafe est recommandée pour l'eau et autres produits liquides non visqueux. Retirez la valve buccale lorsque vous dégustez d'autres boissons.



! La valve buccale peut se boucher si elle est utilisée avec des boissons plus épaisses

Évitez les Fuites

Le système Journey est autonome et parfait pour une variété d'applications actives. Ceux-ci incluent, sans s'y limiter : les soins postopératoires, la récupération post-partum, le kayak, la randonnée, le vélo, et plus encore.

Pour éviter les fuites pendant l'utilisation, ne placez pas la bouteille complètement sur le côté et ne la retournez pas.



! Ce système est recommandé aux personnes ayant un bon contrôle des fonctions buccales

LE SYSTÈME « JOURNEY »

LONGUEURS DISPONIBLES DE ENSEMBLE DE COU

36 Inch (91 cm)

*Peut être Coupé si Nécessaire

TYPE DE TUBE À BOIRE

Grand Tube Flexible

1/4" (6.4mm) Diamètre Intérieur

TYPE DE CONTRÔLE DU LIQUIDE

Valve Buccale

*Il est Amovible du Tube

OPTIONS DE PORTE-GOURDE

Porte-gourde en Aluminium /
Sac de Transport de Gourde

CE SYSTÈME EST LE MEILLEUR POUR :

Personnes ayant une mobilité limitée du haut du corps, combinée à une fonction pulmonaire et buccale complète.

NIVEAUX

D'HYDRATATION

Giraffe Bottle offre des options uniques pour une hydratation mains libres. Chacun est adapté à différents besoins et objectifs, en gardant à l'esprit les expériences individuelles.

Nos systèmes sont compatibles avec chaque bouteille ; explorez-les tous et voyez lequel vous convient le mieux!



FAQ'S

Vous avez des questions sur votre système actuel ?

WWW.GIRAFEBOTTLE.COM/PRODUCT-FAQ

CENTRE D'APPRENTISSAGE

Visitez le centre d'apprentissage sur GiraffeBottle.com pour en savoir plus sur l'hydratation mains libres et consulter les questions fréquemment posées sur nos produits. Vous pouvez contacter Giraffe Bottle pour toute question, commentaire ou réaction.




Les Accessoires de la Giraffe Bottle



Les Modèles de Giraffe Bottle

Plastique Tritan™: #504111
Noire: #504211
Orange: #504212
Ltd. Modèle SGN: #504221



Tube d'hydratation + Valve Buccale

Combo tube/valve de remplacement pour les systèmes Journey.

#505181



Sac de Transport de Gourde

Transporter les bouteilles sur les épaules, les chaises, etc.

#504062



Porte-gourde d'eau avec pince

Se monte sur les fauteuils roulants et autre tube rond.

#500311



Porte-gourde pour Coussins

Glisser sous les matelas, siège coussins et autres surfaces.

#500322



Socle Lesté pour Table

Empêchez votre gourde de se renverser en la plaçant dans un socle lesté.

#500323



Montage sur Rail Porte-gourde

Se fixe aux fauteuils électriques avec rails pour accessoires (comprend Quantum™, Permobil™)

#500314



EXPOSÉ: GOUPILLONS POUR GOURDE ET TUBE, VALVE BUCCALE, CLIP DE TUBE

Plus d'accessoires sur Notre Site

Pour des tubes à boire alternatifs (en raison de la sensibilité au goût), des accessoires et d'autres pièces de rechange, explorez en ligne ou contactez Giraffe Bottle

WWW.GIRAFFEBOTTLE.COM



GIRAFFE
BOTTLE

c'est une division de:

Oak Hill
BRANDS CORP.

SALES@GIRAFFEBOTTLE.COM

1-630-922-5004

Produit conçu aux États-Unis. Fabriqué avec des composants américains et mondiaux. Les informations et les spécifications peuvent être modifiées à tout moment sans préavis. Permobil, Quantum et toutes les autres marques qui ont pu être mentionnées, directement ou indirectement, sont des marques déposées de quelqu'un d'autre et ne sont pas la propriété d'Oak Hill Brands. Giraffe Bottle est une marque déposée de Oak Hill Brands Corp.